

Затверджений у сумі

Чотириста сімдесят шість тисяч сімсот шість грн. 00 коп. 476706.00



"11" січня 2019 р. М.П.

Компюріє на 2019 рік

02146618 Відділ освіти, молоді та спорту Нововоронцівської районної державної адміністрації
(код за ЄДРПОУ та найменування бюджетної установи)

<невизначено>

(найменування міста, району, області)

Вид бюджету **державний бюджет**

код та назва відомчої класифікації **791 Херсонська обласна державна адміністрація**
видатків та кредитування бюджету

код та назва програмної класифікації видатків та кредитування державного бюджету **7911010 Здійснення виконавчої влади у Херсонській області**

(код та назва програмної класифікації видатків та кредитування місцевих бюджетів (код та назва Типової програмної класифікації видатків та кредитування місцевих бюджетів / Тимчасової класифікації видатків та кредитування для бюджетів місцевого самоврядування, які не застосовують програмно-цільового методу)

(грн)


Найменування	Код	Усього на рік		Разом
		загальний фонд	спеціальний фонд	
1	2	3	4	5
НАДХОДЖЕННЯ - усього	x	476 706.00	0	476 706.00
Надходження коштів із загального фонду бюджету	x	476 706.00	x	476 706.00
Надходження коштів із спеціального фонду бюджету, у тому числі	x	x	0	0
<i>Надходження від плати за послуги, що надаються бюджетними установами згідно із законодавством</i>	25010000	x	0	0
Плата за послуги, що надаються бюджетними установами згідно з їх основною діяльністю	25010100	x	0	0
Надходження бюджетних установ від додаткової (господарської) діяльності	25010200	x	0	0
Плата за оренду майна бюджетних установ	25010300	x	0	0
Надходження бюджетних установ від реалізації в установленому порядку майна (крім нерухомого майна)	25010400	x	0	0
<i>Інші джерела власних надходжень бюджетних установ</i>	25020000	x	0	0
Благодійні внески, гранти та дарунки	25020100	x	0	0
Кошти, що отримують бюджетні установи від підприємств, організацій, фізичних осіб та від інших бюджетних установ для виконання цільових заходів, у тому числі заходів з відчуження для суспільних потреб земельних ділянок та розміщених на них інших об'єктів	25020200	x	0	0
Кошти, що отримують вищі та професійно-технічні навчальні заклади від розміщення на денізитах тимчасово вільних бюджетних коштів, отриманих за надання платних послуг, якщо таким закладам законом надано відповідне право; кошти, що отримують державні і ком	25020300	x	0	0

Найменування	Код	Усього на рік		Разом
		загальний фонд	спеціальний фонд	
1	2	3	4	5
Кошти, отримані від реалізації майнових прав на фільми, вихідні матеріали фільмів та фільмокопії, створені за бюджетні кошти як за державним замовленням, так і на умовах фінансової підтримки	25020400	x	0	0
- інші надходження, у тому числі:		x	0	0
- інші доходи (розписати за кодами класифікації доходів бюджету)		x	0	0
- фінансування (розписати за кодами класифікації фінансування бюджету за типом боргового зобов'язання)		x	0	0
- повернення кредитів до бюджету (розписати за кодами програмної класифікації видатків та кредитування бюджету, класифікації кредитування бюджету)		x	0	0
			**	**
ВИДАТКИ ТА ПАДАЮЩІ КРЕДИТИВ-усього	x	476 706.00	0	476 706.00
ПОТОЧНІ ВИДАТКИ	2000	476 706.00	0	476 706.00
<i>Оплата праці і нарахування на заробітну плату</i>	2100	453 106.00	0	453 106.00
<i>Оплата праці</i>	2110	371 399.00	0	371 399.00
<i>Заробітна плата</i>	2111	371 399.00	0	371 399.00
<i>Грошове забезпечення військовослужбовців</i>	2112	0	0	0
<i>Нарахування на оплату праці</i>	2120	81 707.00	0	81 707.00
<i>Використання товарів і послуг</i>	2200	23 600.00	0	23 600.00
<i>Предмети, матеріали, обладнання та інвентар</i>	2210	300.00	0	300.00
<i>Медикаменти та перев'язувальні матеріали</i>	2220	0	0	0
<i>Продукти харчування</i>	2230	0	0	0
<i>Оплата послуг (крім комунальних)</i>	2240	100.00	0	100.00
<i>Видавки на відрядження</i>	2250	200.00	0	200.00
<i>Видавки та заходи спеціального призначення</i>	2260	0	0	0
<i>Оплата комунальних послуг та енергоносіїв</i>	2270	23 000.00	0	23 000.00
<i>Оплата теплопостачання</i>	2271	0	0	0
<i>Оплата водопостачання та водовідведення</i>	2272	0	0	0
<i>Оплата електроенергії</i>	2273	10 000.00	0	10 000.00
<i>Оплата природного газу</i>	2274	0	0	0
<i>Оплата інших енергоносіїв</i>	2275	13 000.00	0	13 000.00
<i>Оплата енергосервісу</i>	2276	0	0	0
<i>Дослідження і розробки, окремі заходи по реалізації державних (регіональних) програм</i>	2280	0	0	0
<i>Дослідження і розробки, окремі заходи розвитку по реалізації державних (регіональних) програм</i>	2281	0	0	0
<i>Окремі заходи по реалізації державних (регіональних) програм, не віднесені до заходів розвитку</i>	2282	0	0	0
<i>Обслуговування боргових зобов'язань</i>	2400	0	0	0
<i>Обслуговування внутрішніх боргових зобов'язань</i>	2410	0	0	0
<i>Обслуговування зовнішніх боргових зобов'язань</i>	2420	0	0	0
Поточні трансферти	2600	0	0	0
<i>Субсидії та поточні трансферти підприємствам (установам, організаціям)</i>	2610	0	0	0
<i>Поточні трансферти органам державного управління інших рівнів</i>	2620	0	0	0
<i>Поточні трансферти урядам іноземних держав та міжнародним організаціям</i>	2630	0	0	0
Соціальне забезпечення	2700	0	0	0
<i>Виплата пенсій і допомоги</i>	2710	0	0	0
<i>Стипендії</i>	2720	0	0	0
<i>Інші виплати населенню</i>	2730	0	0	0
<i>Інші поточні видатки</i>	2800	0	0	0
КАПІТАЛЬНІ ВИДАТКИ	3000	0	0	0
Придбання основного капіталу	3100	0	0	0
<i>Придбання обладнання і предметів довгострокового користування</i>	3110	0	0	0
<i>Капітальне будівництво (придбання)</i>	3120	0	0	0
<i>Капітальне будівництво (придбання) житла</i>	3121	0	0	0

Найменування	Код	Усього на рік		Разом
		загальний фонд	спеціальний фонд	
1	2	3	4	5
Капітальне будівництво (придбання) інших об'єктів	3122	0	0	0
Капітальний ремонт	3130	0	0	0
Капітальний ремонт житлового фонду (приміщень)	3131	0	0	0
Капітальний ремонт інших об'єктів	3132	0	0	0
Реконструкція та реставрація	3140	0	0	0
Реконструкція житлового фонду (приміщень)	3141	0	0	0
Реконструкція та реставрація інших об'єктів	3142	0	0	0
Реставрація пам'яток культури, історії та архітектури	3143	0	0	0
Створення державних запасів і резервів	3150	0	0	0
Придбання землі та нематеріальних активів	3160	0	0	0
Капітальні трансферти	3200	0	0	0
Капітальні трансферти підприємствам (установам, організаціям)	3210	0	0	0
Капітальні трансферти органам державного управління інших рівнів	3220	0	0	0
Капітальні трансферти урядам іноземних держав та міжнародним організаціям	3230	0	0	0
Капітальні трансферти населенню	3240	0	0	0
Надання внутрішніх кредитів	4110	0	0	0
Надання кредитів органам державного управління інших рівнів	4111	0	0	0
Надання кредитів підприємствам, установам, організаціям	4112	0	0	0
Надання інших внутрішніх кредитів	4113	0	0	0
Надання зовнішніх кредитів	4210	0	0	0
Нерозподілені видатки	9000	0	0	0

Керівник установи

головний бухгалтер



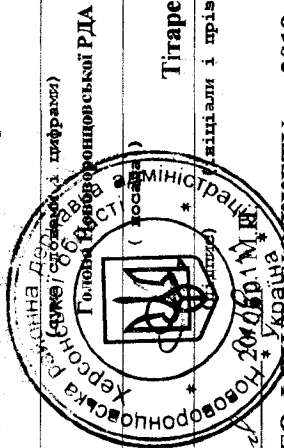
Т. М. Фоменко
(підпис)
М. І. Мільчучка
(підпис)
"19" *Січня* 2019 р.

Фоменко Т.М.
(ініціали і прізвище)
Мільчучка М.І.
(ініціали і прізвище)

** Сума проставляється за кодом відповідно до класифікації кредитування бюджету та не враховується у рядку "НАДХОДЖЕННЯ - усього".
*** Заповнюється розпорядниками нижчого рівня, крім головних розпорядників та національних вищих навчальних закладів, яким безпосередньо встановлені призначення у державному бюджеті.

Затверджений у сумі

Чотириста сімдесят шість тисяч сімсот шість грн. 00 коп. 476 706 грн.



Тітаренко В.П.

(підписали і прізвище)

"11" січня 2019 року

ПЛАН АСИГНУВАНЬ (ЗА ВИНЯТКОМ НАДАННЯ КРЕДИТІВ З БЮДЖЕТУ) ЗАГАЛЬНОГО ФОНДУ БЮДЖЕТУ на 2019 рік

021-46618 Відділ освіти, молоді та спорту Нововоронцовської районної державної адміністрації

(код за ЄДРПОУ та найменування бюджетної установи)

<невизначено>

(найменування міста, району, області)

Вид бюджету державний бюджет

код та назва відомчої класифікації видатків та кредитування

791 Херсонська обласна державна адміністрація

код та назва програмної класифікації видатків та кредитування державного бюджету

7911010 Здійснення виконавчої влади у Херсонській області

(код та назва програмної класифікації видатків та кредитування місцевих бюджетів (код та назва Типової програмної класифікації видатків та кредитування місцевих бюджетів / Тимчасової класифікації видатків та кредитування для бюджетів місцевого самоврядування, які не застосовують програмно-цільового методу)

Найменування	КЕКВ	січень	лютий	березень	квітень	травень	червень	липень	серпень	вересень	жовтень	листопад	грудень	Разом на рік
Оплата праці	2110	27 232	27 447	29 408	27 495	27 548	35 960	35 955	36 037	33 162	30 186	30 360	30 609	371 399
Нарахування на оплату праці	2120	5 991	6 038	6 470	6 047	6 061	7 912	7 912	7 927	7 287	6 638	6 681	6 733	81 707
Медикаменти та перев'язувальні матеріали	2220	0	0	0	0	0	0	0	0	0	0	0	0	0
Продукти харчування	2230	0	0	0	0	0	0	0	0	0	0	0	0	0
Оплата комунальних послуг та енергоносіїв	2270	1 680	1 680	1 760	1 680	1 680	1 850	1 850	1 850	1 920	2 000	2 120	2 990	23 000
Дослідження і розробки, окремі заходи розвитку по реалізації державних (регіональних) програм	2281	0	0	0	0	0	0	0	0	0	0	0	0	0
Окремі заходи по реалізації державних (регіональних) програм, не віднесені до заходів розвитку	2282	0	0	0	0	0	0	0	0	0	0	0	0	0
Соціальне забезпечення	2700	0	0	0	0	0	0	0	0	0	0	0	0	0
Інші видатки	5000*	0	100	200	0	100	0	50	150	0	0	0	0	600

(грн)

Найменування	КЕКВ	січень	лютий	березень	квітень	травень	червень	липень	серпень	вересень	жовтень	листопад	грудень	Разом на рік
УСЬОГО		34 903	35 265	37 836	35 222	35 389	45 722	45 767	45 964	42 379	38 824	39 161	40 272	476 706


Фоменко Т.М.
 (ініціали і прізвище)
 Мільчуцька М.І.
 (ініціали і прізвище)

[Signature]
 (підпис)
[Signature]
 (підпис)

Керівник установи

головний бухгалтер

М.П. ** "11" січня 2019 р.



* Технічний код, який вноситься в себе всі коди економічної класифікації видатків бюджету, крім тих, що виділені окремо.
 ** Заповнюється розпорядниками та національними вищими навчальними закладами, яким безпосередньо встановлені призначення у державному бюджеті.

Витяг з помісячного розпису асигнувань Дієвного бюджету України на утримання органів виконання і влади Херсонської області на 2019 рік.
(КПКВ 7911010 "Здійснення виконавчої влади у Херсонській області").

КВК 791

Відділ освіти, молоді та спорту Н.Воронцовської районної державної адміністрації

грн.

Показники	КЕКВ	Розпис по місяцях року												Всього загалний фонд	Всього спеціальний фонд	Разом
		січень	лютий	березень	квітень	травень	червень	липень	серпень	вересень	жовтень	листопад	грудень			
Оплата праці працівників бюджет установ	2110	27232	27447	29408	27495	27548	35960	35955	36037	33162	30186	30360	30609	371399,0		371399,0
Нарахування на заробітну плату	2120	5991	6038	6470	6047	6061	7912	7912	7927	7297	6638	6681	6733	81707,0		81707,0
Інші видатки	5000	0	100	200	0	100	0	50	150	0	0	0	0	600,0	0,00	600,0
Предмети, матеріали, обладн. та інвентар	2210	0	100	100	0	100	0	0	0	0	0	0	0	300,0		300,0
Оплата послуг(крім комунальних)	2240	0	0	0	0	0	50	50	0	0	0	0	0	100,0		100,0
Інші видатки	2800	0	0	0	0	0	0	0	0	0	0	0	0	0,0		0,0
Видатки на відрядження	2250	0	0	100	0	0	0	0	100	0	0	0	0	200,0		200,0
Енергоносії	2270	1680	1680	1760	1680	1680	1850	1850	1850	1920	2000	2120	2930	23000,0	0,0	23000,0
Оплата теплопостачання	2271	0	0	0	0	0	0	0	0	0	0	0	0	0,0		0,0
Оплата водопостачання та водовідведення	2272	0	0	0	0	0	0	0	0	0	0	0	0	0,0		0,0
Оплата електроенергії	2273	730	730	730	730	730	730	730	730	760	800	900	1700	10000,0		10000,0
Оплата природного газу	2274	0	0	0	0	0	0	0	0	0	0	0	0	0,0		0,0
Оплата інших енергоносіїв та інших комунальних послуг	2275	950	950	1030	950	950	1120	1120	1120	1160	1200	1220	1230	13000,0		13000,0
Окремі заходи по реалізації державних(регіональних) програм, невіднесені до заходів розвитку	2282	0	0	0	0	0	0	0	0	0	0	0	0	0,0		0,0
Придбання обладнання і предметів довготривалого використання	3110	0	0	0	0	0	0	0	0	0	0	0	0	0,0		0,0
Капітальний ремонт та реконструкція	3132	0	0	0	0	0	0	0	0	0	0	0	0	0,0		0,0
Всього видатків	сума	34903,0	35265,0	37838,0	35222,0	35389,0	45722,0	45767,0	45964,0	42379,0	38824,0	39161,0	40272,0	476706,0	0,000	476706,0

Найда Л.А.

Начальник фінансового управління райдержадміністрації